

# ***Alunni con cittadinanza non italiana***

## *Regione Lazio*

Scuole statali e non statali  
Anno scolastico 2010/2011

### **Presentazione**

Il documento illustra, per l'a.s. 2010/2011, i dati relativi agli alunni con cittadinanza non italiana presenti nel sistema scolastico della **Regione Lazio**.

I dati sono estratti dal documento [“Alunni con cittadinanza non italiana. A.s. 2010/2011”](#) pubblicato in data 25 ottobre 2011 dal MIUR e si riferiscono alle informazioni raccolte nelle indagini annuali del Ministero (Rilevazioni ex Integrative) e acquisite dal Sistema Informativo e dal Servizio Statistico della Direzione Generale per gli Studi, la Statistica e i Sistemi Informativi.

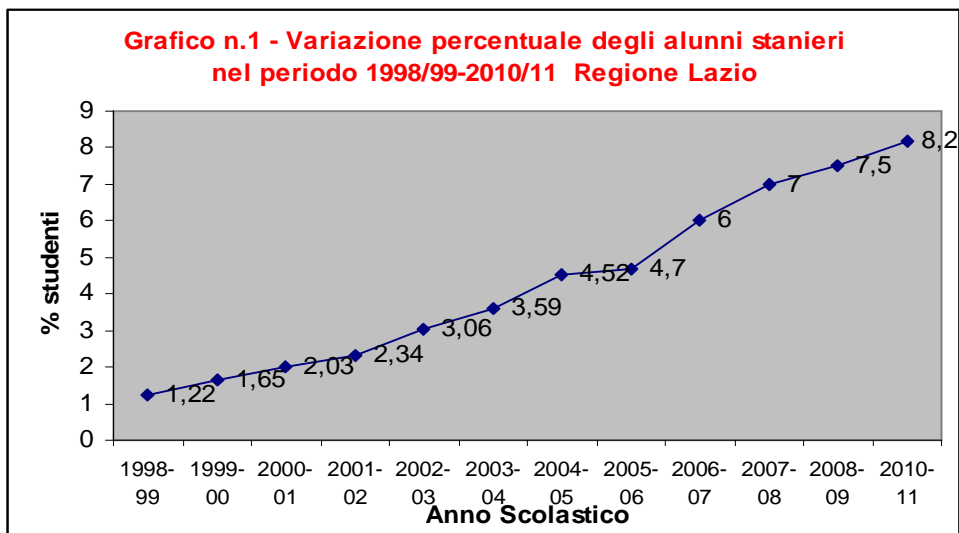
Il suddetto documento, al quale si rimanda per i dati nazionali, si inserisce nell'ambito del “Protocollo d'intesa per la promozione di studi e ricerche finalizzati all'integrazione degli studenti stranieri e all'educazione interculturale”, siglato il 5 settembre 2011 dal Ministero dell'Istruzione, dell'Università e della Ricerca e dalla Fondazione Ismu (Iniziative e Studi sulla multietnicità).

### **1. Gli alunni con cittadinanza non italiana nel sistema scolastico**

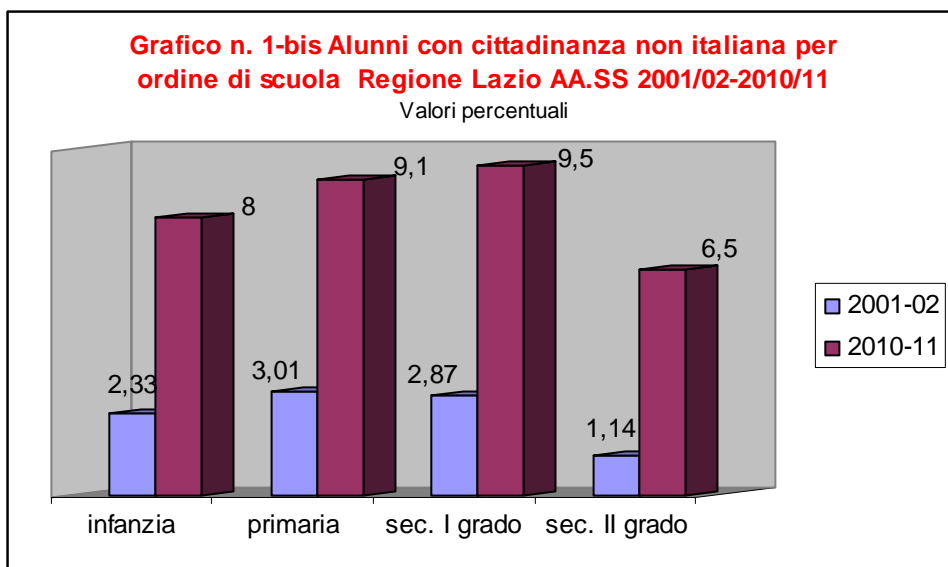
Nell'a.s. 2010/2011 gli alunni con cittadinanza non italiana presenti sul territorio nazionale (711.046 studenti pari al 7,9% sul totale degli alunni) costituiscono un fenomeno strutturale e consolidato. La Lombardia si conferma la prima regione per maggior numero di studenti con cittadinanza non italiana, seguono il Veneto, l'Emilia Romagna, il Piemonte e il Lazio.

## 2. Presenze e dinamiche territoriali – La Regione Lazio

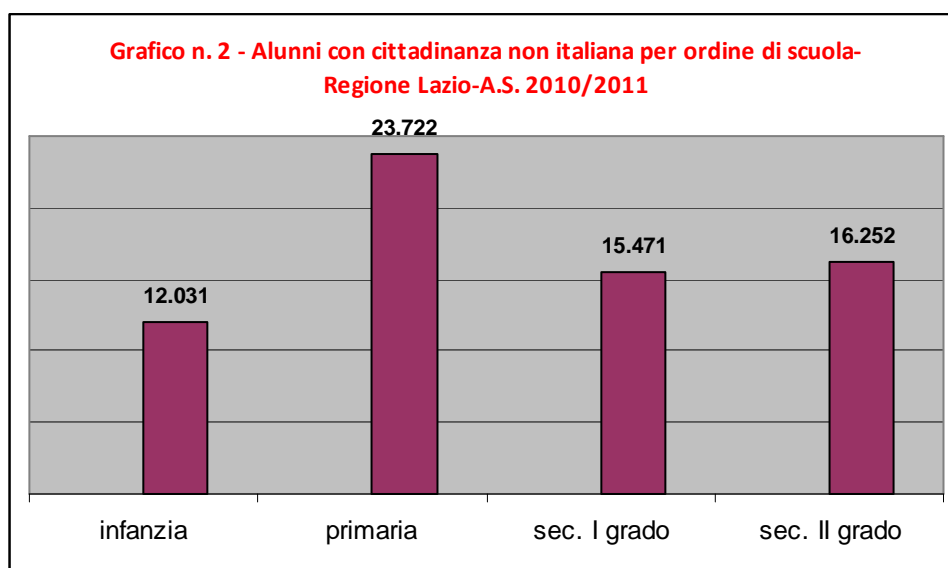
Nella regione Lazio si è passati dai 14.714 alunni con cittadinanza non italiana dell'a.s. 2001/2002 ai 67.476 dell'a.s. 2010/2011 (9,5% del totale della popolazione scolastica con cittadinanza non italiana degli alunni). Dall'analisi dell'andamento delle presenze a partire dall'a.s. 1998/99 - Grafico n. 1 - si nota una progressione pressoché costante nell'aumento nei valori percentuali delle iscrizioni di alunni con cittadinanza non italiana.



Interessante da notare l'incremento, nell'ultimo decennio, degli studenti stranieri nei vari ordini di studio, Grafico n.1-bis.



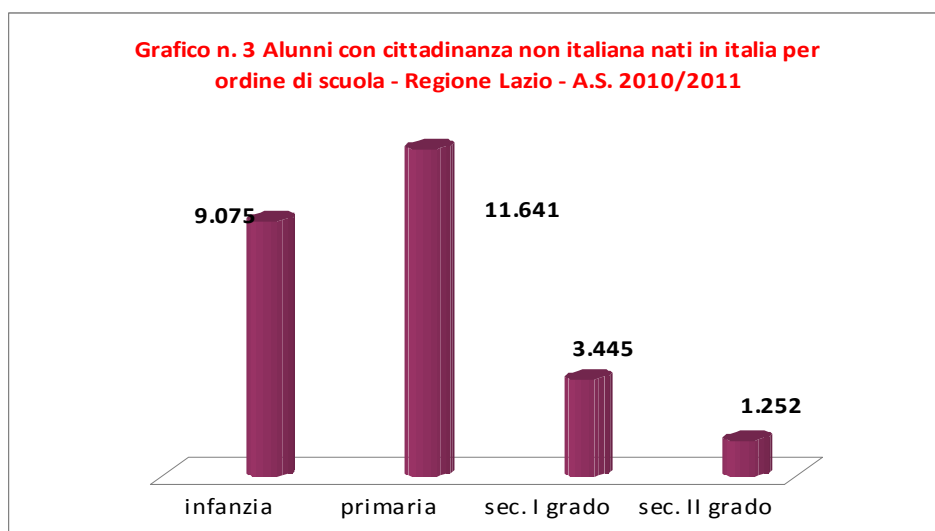
Nell'a.s. 2010/2011, si conferma il "primato" della scuola primaria: sono iscritti 23.722 alunni che rappresentano il 35% sul totale degli studenti con cittadinanza non italiana.

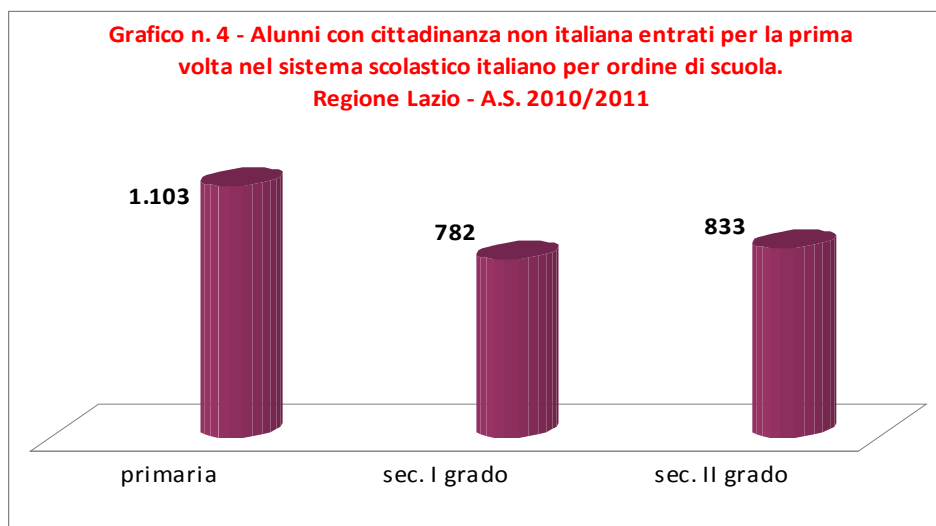


Tuttavia negli ultimi anni il peso della scuola primaria è diminuito mentre l'aumento più significativo ha riguardato la scuola secondaria superiore di II grado: nell'a.s. 2001/02 accoglievano l'1,14% degli studenti con cittadinanza non italiana, mentre nell'a.s. 2010/11 si è raggiunto il 6,5% sul totale degli studenti con cittadinanza non italiana.

Su base provinciale, Roma accoglie in valore assoluto il maggior numero di alunni con cittadinanza non italiana (52.599 studenti - 8,8%) con un incremento di 40.736 studenti rispetto all'a.s. 2001/2002. Viterbo risulta la provincia dove più alta è la presenza di alunni con cittadinanza non italiana (9,9%).

Per quanto riguarda gli alunni con cittadinanza non italiana ma nati in Italia, essi rappresentano il 37,6% mentre è del 4% la percentuale degli alunni con cittadinanza non italiana entrati per la prima volta nel sistema scolastico italiano. Nel Grafico 3 e 4 la loro distribuzione nei diversi ordini di studio.





### **3. Le scelte degli studenti stranieri**

Nell'a.s. 2010/2011, gli studenti iscritti alle scuole secondarie di II grado in Italia sono 2.663.684 di cui 2.510.171 italiani e 153.513 stranieri con un incremento di 10.289 alunni rispetto allo scorso anno e un'incidenza percentuale pari al 5,8% del totale degli studenti. Questi studenti sono concentrati nelle regioni del Centro Nord.

Nella Regione Lazio gli studenti con cittadinanza non italiana nelle scuole secondarie di II grado sono 16.252 pari al 6,5% del totale degli studenti. Roma (12.874 studenti) risulta il territorio, dopo Milano (13.739 studenti), che accoglie il maggior numero di stranieri nelle secondarie di II grado.

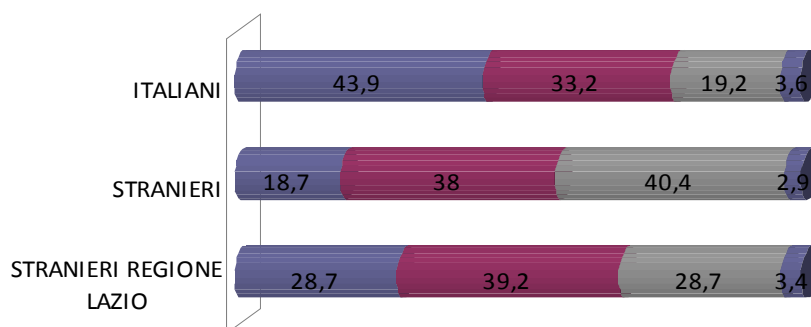
Dalla comparazione tra le regioni che presentano il maggior numero di allievi con cittadinanza non italiana, emerge che la distribuzione degli studenti stranieri tra i diversi indirizzi varia considerevolmente a seconda dei territori: superiore alla media italiana la concentrazione degli stranieri negli istituti professionali in Emilia Romagna, Veneto, Toscana, Lombardia, negli istituti tecnici in Lombardia, Veneto e Piemonte.

**Notevolmente superiore alla media è la percentuale di iscritti stranieri nei licei del Lazio, in cui il 28,7% degli stranieri delle secondarie di II grado della regione frequenta questo tipo di scuole.**

**Grafico n. 5 - Studenti con cittadinanza italiana e non per tipo di scuola secondaria di II grado. A.S. 2010/2011**

Distribuzione percentuale

■ licei ■ istituti tecnici ■ ist.professionali ■ istruz.artistica



#### 4. I percorsi degli alunni: regolarità e riuscita scolastica (sintesi dei dati nazionali)

Gli alunni con cittadinanza romana si confermano, per il quinto anno consecutivo, il gruppo più numeroso nelle scuole italiane, seguiti da giovani di nazionalità albanese e marocchina. Tra le novità, rilevante è l'incremento degli alunni provenienti da India, Moldavia e Ucraina. Gli studenti di questi ultimi due paesi sono particolarmente numerosi nelle scuole secondarie di II grado.

Anche nell'a.s. 2010/2011 è presente un forte divario fra età anagrafica degli studenti con cittadinanza non italiana e classe di inserimento: sono il 18,2% nella scuola primaria, il 47,9 % nella scuola secondaria di I grado e il 70,6% nella scuola secondaria di II grado.

I dati statistici registrano la persistenza di un divario significativo nei tassi di promozione tra alunni di cittadinanza italiana e non: pesante e in crescita quello nella scuola secondaria di II grado dove la percentuale di non promossi fra i non italiani, nell'a.s. 2009-10, è del 30% (circa il doppio di quello degli studenti italiani).

Al termine del percorso della scuola secondaria di II grado, gli studenti di cittadinanza non italiana che hanno conseguito il diploma nell'a.s. 2009/10 sono stati il 3,2% di tutti i diplomati di quell'anno. Sono per il 40% diplomati degli istituti tecnici che superano di gran lunga quelli degli istituti professionali mentre un quarto è costituito da liceali.

Tuttavia questi dati sono destinati a variare rapidamente anche in virtù della sempre più numerosa presenza di studenti con cittadinanza non italiana nati in Italia e che compiono il loro percorso formativo nel sistema scolastico nazionale.